

PRODOTTO / PRODUCT / PRODUKT

Onda

MONTAGGIO / MOUNTING / MONTAGE

Plafone

CODICE / CODE

3106LOF

N° COLLI / N° PARCELS / N° PACK

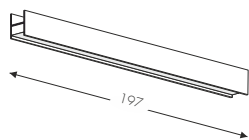
3

PESO / WEIGHT / GEWICHT

14KG

CONTENUTO COLLI - PARCELS CONTENTS - PACKUNGSINHALT

2pz



3106EOF - Onda Giunto Lineare L197cm

Onda Linear Joint L197cm
Onda Lineargelenk L197cm

3106LOF 1/3
3106LOF 2/3

1pz



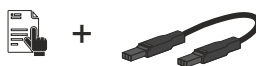
AM3106KD - Kit di Sicurezza Doppio
Safety Kit double version - Doppelt Sicherheitsaus-Kit

2pz



AM3106K - Kit di Sicurezza Singolo
Safety Kit single version - Einzel Sicherheitsaus-Kit

1pz



AE3106GEOF - Giunto Elettrico 3 Poli ON/OFF
Cable Connector 3 pole ON/OFF
Elektrische Kupplung 3 pole ON/OFF

1pz



AM3106KOF - Cacciavite per Giunto Elettrico
Screwdriver for electrical connection
Schraubendreher für elektrische Verbindung

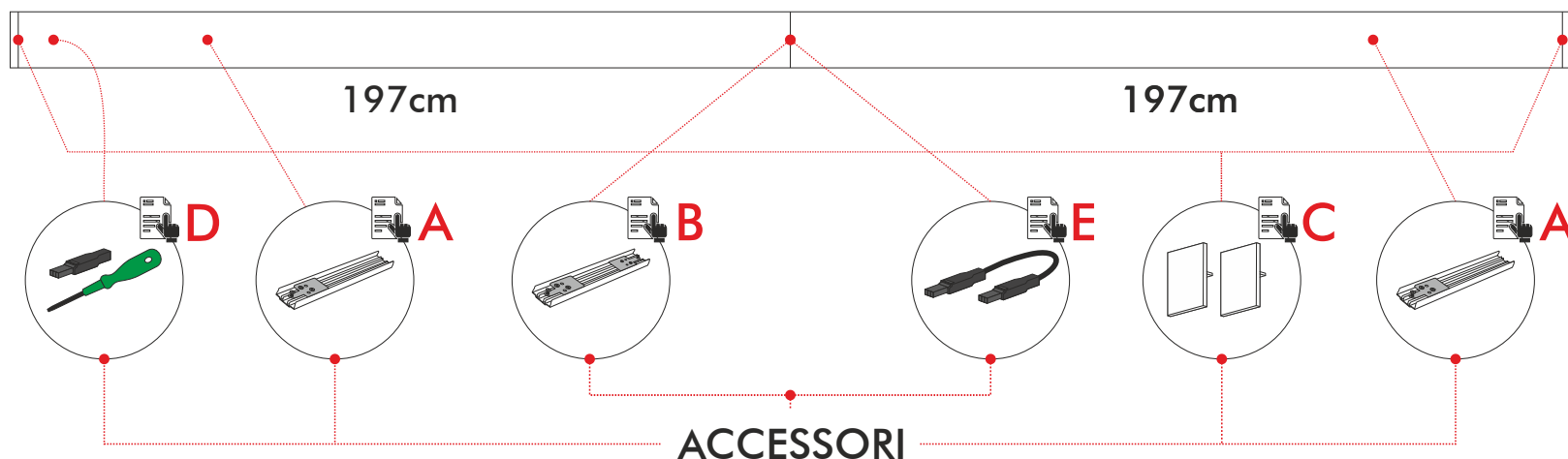
1pz



AM3106T - Kit Testata
Head Kit - Kopfsatz Kit

3106LOF 3/3

VISTA IN PIANTA
PLAN VIEW
DRAUFSICHT



PRODOTTO / PRODUCT / PRODUKT

Onda

MONTAGGIO / MOUNTING / MONTAGE

Plafone

CODICE / CODE

3106LOF

ATTENZIONE / WARNING / ACHTUNG



Togliere la rete di alimentazione prima dell'installazione, sostituzione della lampada e comunque prima di ogni operazione di manutenzione.

Always turn off power supply before install, replacing of the light bulb and prior to any maintenance interventions.

Trennen Sie das Versorgungsnetz vor der Installation, vor dem Auswechseln der Glühlampe und auf jeden Fall vor Wartungsarbeiten.



La sicurezza dell'apparecchio è garantita solo con l'uso appropriato delle seguenti istruzioni; pertanto è necessario consultarle e conservarle.

The safety of this product is guaranteed only if correctly used, according to this instruction sheet, which must be read first

Die Sicherheit des Geräts ist nur bei bestimmungsgemäßer Verwendung der folgenden Anweisungen gewährleistet. Daher ist es notwendig, sie zu konsultieren und aufzubewahren.

SEQUENZA DI MONTAGGIO - ASSEMBLY SEQUENCE - MONTAGEREIHENFOLGE

1. ASSEMBLAGGIO STRUTTURA:

- A Kit Sicurezza Singolo cod. AM3106K
- B Kit di Sicurezza Doppio cod. AM3106KD
- C Kit Testata cod. AM3106T

1. STRUCTURE ASSEMBLY:

- A Safety Kit single version cod. AM3106K
- B Safety Kit double version cod. AM3106KD
- C Head Kit cod. AM3106T

1. STRUKTUR-MONTAGE:

- A Einzel Sicherheitsaus-Kit cod. AM3106K
- B Doppelt Sicherheitsaus-Kit cod. AM3106KD
- C Kopfsatz Kit cod. AM3106T

2. COLLEGAMENTO ELETTRICO:

- D Cacciavite per Giunto Elettrico cod. AM3106KOF
- E Giunto Elettrico 3 Poli ONOFF cod. AE3106GEOF

2. ELECTRICAL CONNECTION:

- D Screwdriver for electrical connection cod. AM3106KOF
- E Cable Connector 3 pole ONOFF cod. AE3106GEOF

2. ELEKTRISCHE VERBINDUNG:

- D Schraubendreher für elektrische Verbindung cod. AM3106KOF
- E Elektrische Kupplung 3 pole ONOFF cod. AE3106GEOF



Per la corretta installazione del prodotto, consultare preventivamente le **istruzioni specifiche** di ogni accessorio.

For the proper installation of the product, consult the **specific instructions** of each accessory.

Für eine korrekte Installation des Produkts, müssen Sie die **spezifischen Anweisungen** für jedes Zubehör zu konsultieren.